

Herzlich willkommen!

Phase II – Mit Quigs Kids
Kinder und Jugendliche beteiligen

Begleitende digitale Veranstaltungsreihe

17.3.2026

10:00 – 11:00 Uhr



GEFÖRDERT VON:

Ministerium für Kinder, Jugend, Familie,
Gleichstellung, Flucht und Integration
des Landes Nordrhein-Westfalen



Ministerium für
Schule und Bildung
des Landes Nordrhein-Westfalen



Programm

- ⇒ Hintergrund & Check In
- ⇒ Ihre Fragen und Anliegen
- ⇒ Der Qualitätskreislauf – Phase II
- ⇒ Das Abstimmungstool
- ⇒ Austausch zu offenen Fragen
- ⇒ Abschluss



Serviceagentur
**Ganztags
bildung** NRW

Fachliche Beiträge &
Materialien zur qualitativen
Weiterentwicklung von
Ganztagschulen in NRW

Projektzeitraum: 01. Januar 2024 – 31. Dezember 2028

GEFÖRDERT VON:

Ministerium für
Schule und Bildung
des Landes Nordrhein-Westfalen

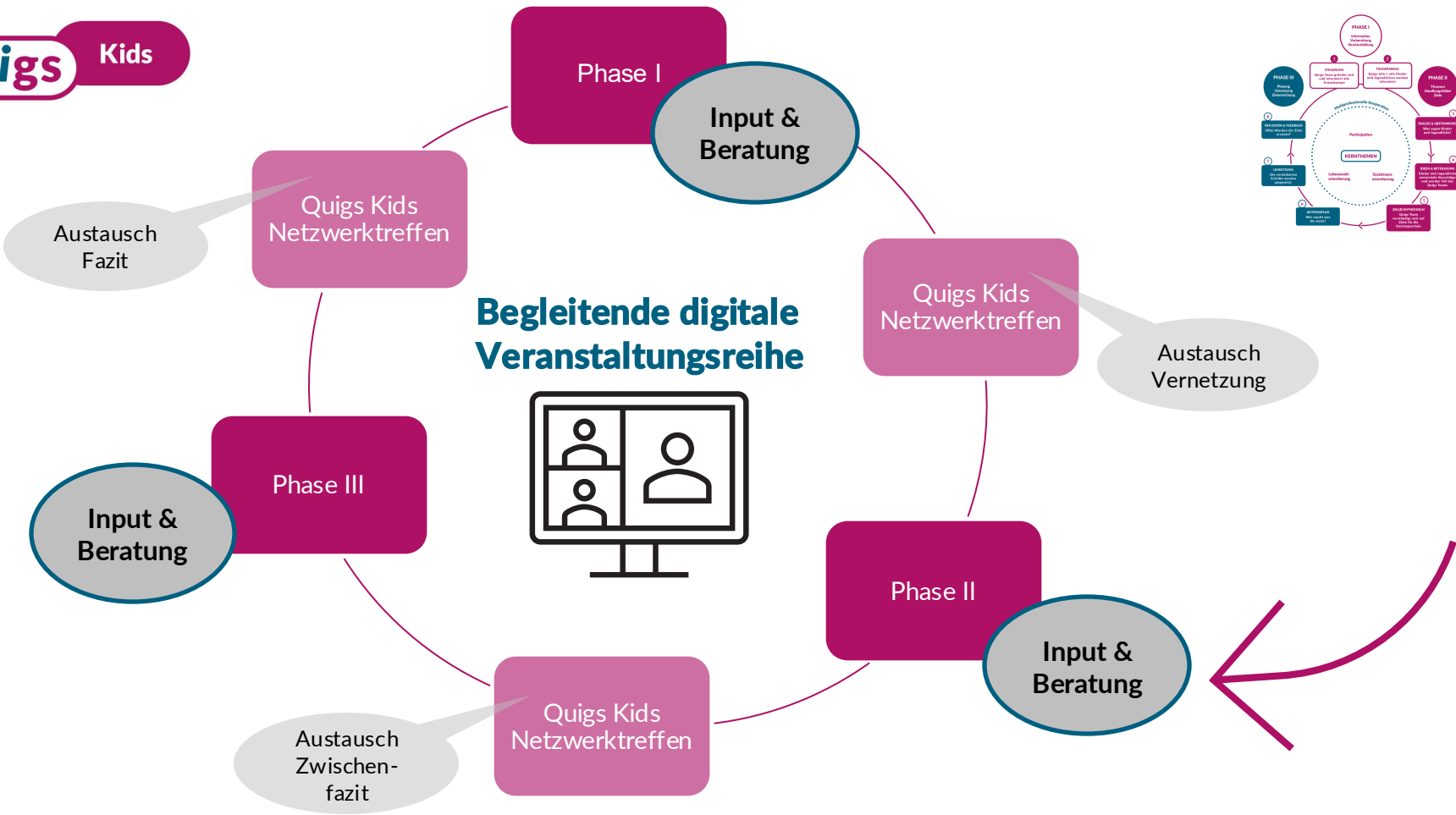


Ministerium für Kinder, Jugend, Familie,
Gleichstellung, Flucht und Integration
des Landes Nordrhein-Westfalen



TRÄGERSCHAFT



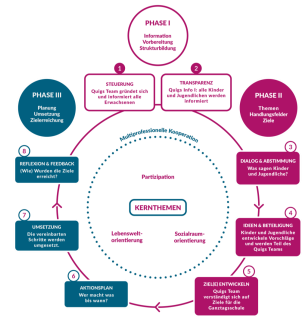


Ziele & Merkmale Quigs Kids

- ⇒ **Beteiligung** von Kindern und Jugendlichen am Qualitätsentwicklungsprozess
- ⇒ **Bedarfe** der Kinder und Jugendlichen als Ausgangspunkt für die Weiterentwicklung der Ganztagschule betrachten
- ⇒ Fokus auf **pädagogische Qualität** in 3 Kernthemen:
 - ⇒ Partizipation
 - ⇒ Lebensweltorientierung
 - ⇒ Sozialraumorientierung
- ⇒ Förderung der **multiprofessionellen Zusammenarbeit** an der Ganztagschule

Was bietet Quigs Kids?

- ⇒ Orientierung für ein Vorgehen im Qualitätsentwicklungsprozess für die Ganztagschule
- ⇒ 3 Kernthemen mit zugehörigen Fachtexten & Erklärvideos
- ⇒ 8 Handlungsschritte mit detaillierten Anleitungen und Methoden
- ⇒ 1 Abstimmungstool, um mit Kindern und Jugendlichen über Qualität im Ganztag zu sprechen

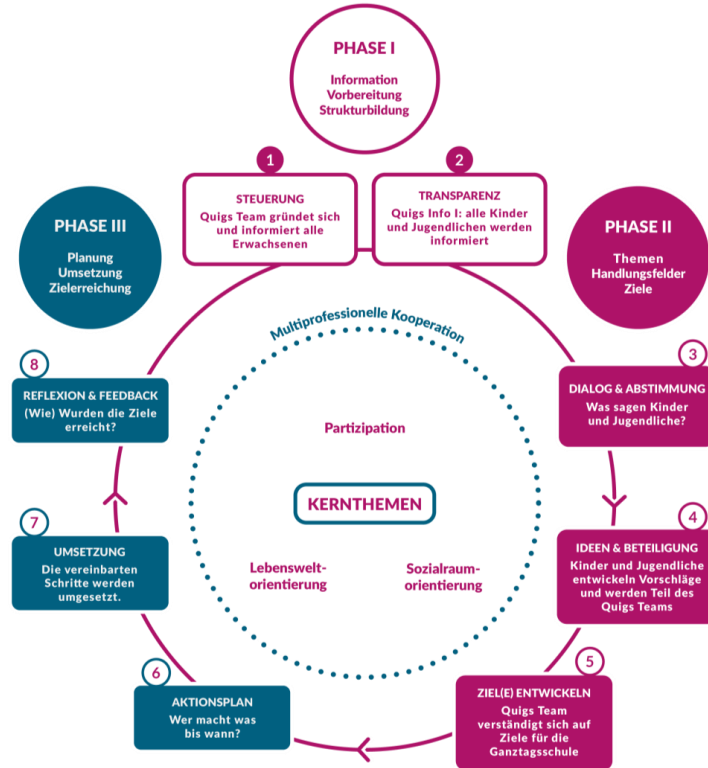


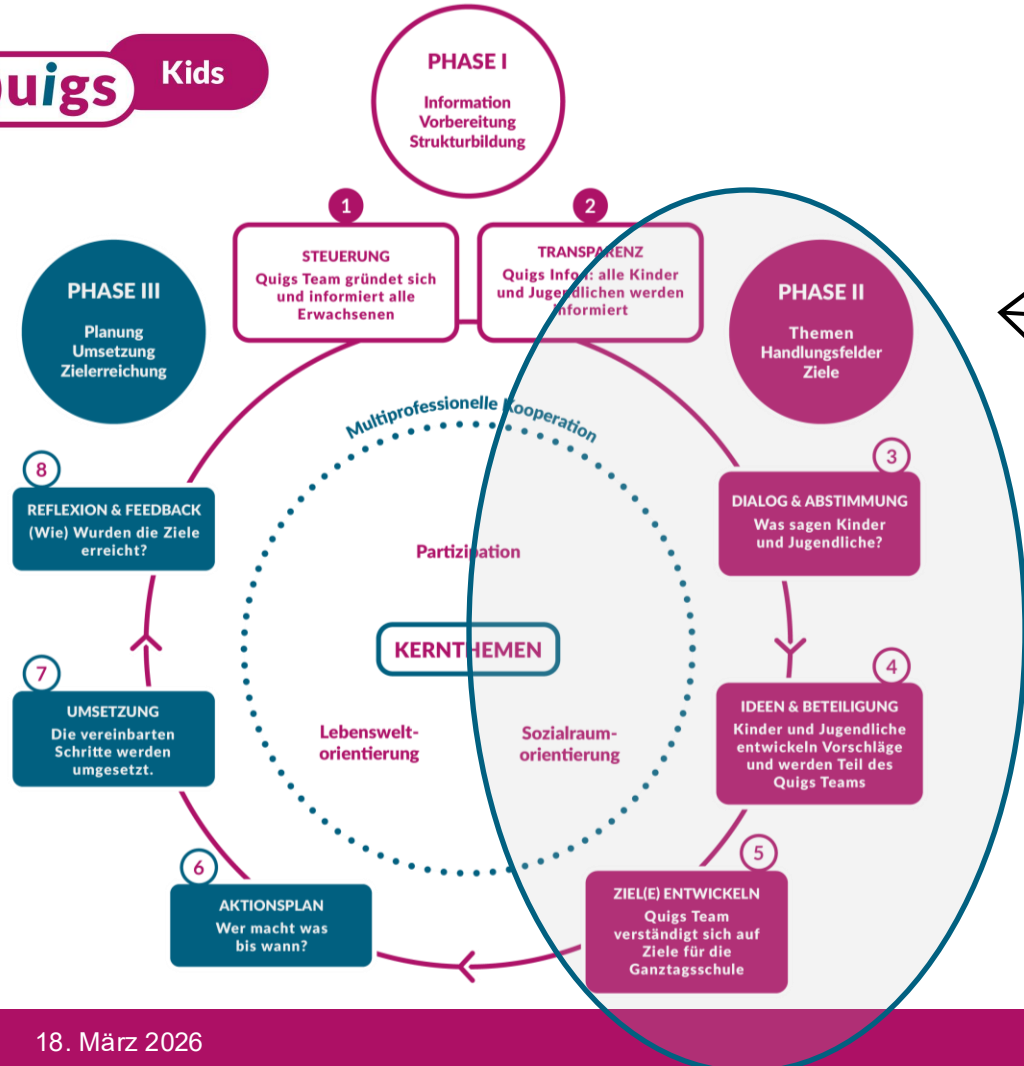
Check In – Wer ist heute hier?

- ⇒ Ihr Name & Ihre Institution
- ⇒ Wo stehen Sie im Quigs Kids Prozess? (1-5)



Der Quigs Kids Qualitätskreislauf





Heute geht es um Phase II
Themen - Handlungsfelder - Ziele
Handlungsschritte 3, 4 & 5

Ihre Fragen und Anliegen

Bitte schreiben Sie
Ihre Fragen und
Anliegen in den Chat

Folgendes ist mir
noch unklar...

Wie setzen wir
das
Abstimmungstool
sinnvoll ein?

An dieser Stelle
stecken wir im
Prozess fest...



Was passiert in Phase II?

3 Befragung & Entscheidung



4 Ideensammlung



5 Auswertung & Priorisierung

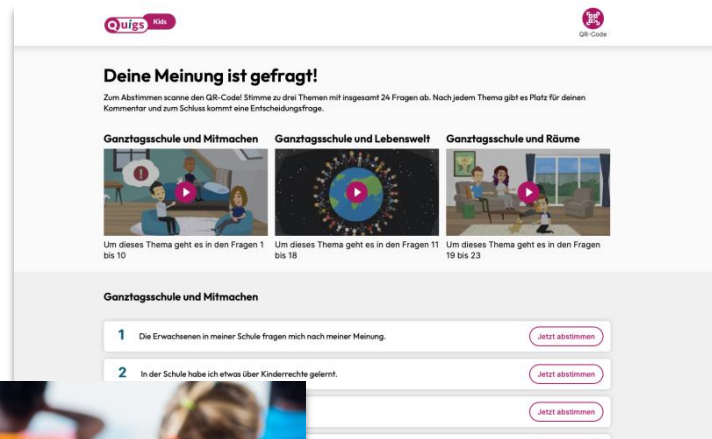


Handlungsschritt 3: Dialog & Abstimmung



Das Abstimmungstool

- ⇒ Pädagogisch gestaltetes und moderiertes **Setting** mit einer Gruppe/Klasse (ca. 90 Minuten)
- ⇒ schafft Gesprächsanlässe und ist handlungsleitend für die thematische Richtung der Qualitätsentwicklung
- ⇒ Festes Fragenset (23 Fragen), inkl. Erklärvideos zu den 3 Kernthemen & Offene Fragen
- ⇒ Das Ergebnis ist Grundlage für die Weiterentwicklung: Mitmachen, Lebenswelt oder Räume



Technische Voraussetzungen



WLAN



Beamer/digitale Tafel mit Tonausgabe/Lautsprecher



Tablets/Smartphones für Schüler:innen




Gemeinsames Ausprobieren

Sie benötigen jetzt Ihr Smartphone oder ein Tablet, um den QR-Code zu scannen und an der Abstimmung teilzunehmen.

Deine Meinung ist gefragt!


Zum Abstimmen scanne den QR-Code! Stimme zu drei Themen mit insgesamt 24 Fragen ab. Nach jedem Thema gibt es Platz für deinen Kommentar und zum Schluss kommt eine Entscheidungsfrage.

Ganztagschule und Mitmachen




Um dieses Thema geht es in den Fragen 1 bis 10

Ganztagschule und Lebenswelt



Um dieses Thema geht es in den Fragen 11 bis 18

Ganztagschule und Räume



Um dieses Thema geht es in den Fragen 19 bis 23

Ganztagschule und Mitmachen

- 1 Die Erwachsenen in meiner Schule fragen mich nach meiner Meinung. Jetzt abstimmen
- 2 In der Schule habe ich etwas über Kinderrechte gelernt. Jetzt abstimmen
- 3 In meiner Schule gibt es ein Schülerparlament. Jetzt abstimmen



Handlungsschritt 4: Ideen & Beteiligung

- Kinder und Jugendliche arbeiten in Klassen/Gruppen mit den Ergebnissen der Abstimmung weiter: Sammlung von Ideen und Verbesserungsvorschlägen zum gewählten Kernthema (ca. 45 Min.)
- Moderation & Formulierungshilfe durch Klassenleitung/päd. Fachkraft
- Methode: „Wandspeicher“
--> Klagewand, Ideenwand, Zielwand
= Bedarfe erkennen, konkretisieren und Veränderung erreichen
- Auswahl eines Zielvorschlags und Weiterleitung an Quigs Team

Handlungsschritt 5: Ziel(e) im Quigs Team entwickeln

- Dritte Sitzung des Quigs Teams (ca. 120 Min.)
- Wichtig: Ab dieser Sitzung sind Kinder und Jugendliche Teil des Quigs Teams! z.B. Klassensprecher*innen
- Sichtung der Ideen und Vorschläge aus den Klassen/Gruppen
- Priorisieren der Ideen und Vorschläge

Wie geht es weiter?

Phase III: Planung – Umsetzung - Zielerreichung

- Ist alles vorbereitet, um den Aktionsplan erstellen zu können?
→ Wer macht was bis wann?
- Die vereinbarten Schritte werden umgesetzt – das kann je nach Vorhaben unterschiedlich sein
- Reflexion: (Wie) wurden die Ziele erreicht?

Austausch zu Ihren offenen Fragen

Folgendes ist mir
noch unklar...

Wie setzen wir
das
Abstimmungstool
sinnvoll ein?

An dieser Stelle
stecken wir im
Prozess fest...





Begleitende Veranstaltungsreihe - Termine

Phase I: Mit Quigs Kids an der Ganztagschule starten!

Phase I Information, Vorbereitung & Strukturbildung

- ⇒ 23. Juni 2026, 16:30-17:30 Uhr
- ⇒ 7. Juli 2026, 10:00-11:00 Uhr
- ⇒ ...

Phase II: Mit Quigs Kids Kinder und Jugendliche beteiligen!

Phase II Themen, Handlungsfelder & Ziele

- ⇒ 30. September, 16:30-17:30 Uhr
- ⇒ ...

Phase III: Mit Quigs Kids Ziele umsetzen und reflektieren!

Phase III Planung, Umsetzung, Zielerreichung

- ⇒ 5. Mai 2026, 14:00-15:00 Uhr
- ⇒ 9. Juni 2026, 10:00-11:00 Uhr
- ⇒ ...

Digitales Netzwerktreffen (Austausch)

- ⇒ Mittwoch, 25. März 16:30-17:30
- ⇒ Mittwoch, 15. April, 16:30-17:30
- ⇒ Mittwoch, 17. Juni 16:30-17:30
- ⇒ ...

Unser Angebot

Individuelle Workshops und Vorträge (digital & vor Ort)

- ⇒ ab 20 teilnehmenden Personen, schulübergreifend
- ⇒ z.B. im Rahmen von päd. Tagen, Fachtagungen, Bildungskonferenzen, Qualitätszirkeln...
- ⇒ für Kommunen, Träger, interessierte Bildungsakteure rund um den Ganzttag

Senden Sie uns gerne eine Anfrage:

kontakt.quigs@isa-muenster.de



Wir wünschen gutes Gelingen!

Ihr Feedback & Aufnahme in das
Quigs Kids Netzwerk



Kerstin Schneider & Sarah Spannruft
kontakt.quigs@isa-muenster.de
www.quigs-nrw.de

GEFÖRDERT VON:

