

Dokumentation

Phase I – Mit Quigs Kids an der Ganztagschule starten

Begleitende digitale Veranstaltungsreihe

07.07.2026

10:00-11:00 Uhr



GEFÖRDERT VON:

Ministerium für Kinder, Jugend, Familie,
Gleichstellung, Flucht und Integration
des Landes Nordrhein-Westfalen



Ministerium für
Schule und Bildung
des Landes Nordrhein-Westfalen





Serviceagentur
**Ganztags
bildung** NRW

www.ganzttag-nrw.de



Fachliche Beiträge &
Materialien zur qualitativen
Weiterentwicklung von
Ganztagschulen in NRW

Projektzeitraum: 01. Januar 2024 – 31. Dezember 2028

GEFÖRDERT VON:

Ministerium für
Schule und Bildung
des Landes Nordrhein-Westfalen



Ministerium für Kinder, Jugend, Familie,
Gleichstellung, Flucht und Integration
des Landes Nordrhein-Westfalen



TRÄGERSCHAFT





Hintergrund

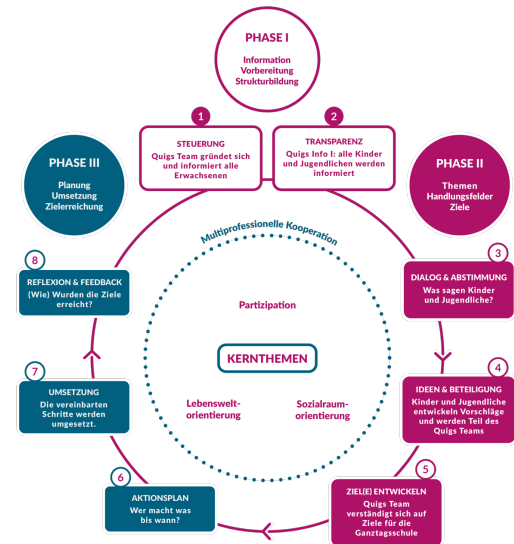


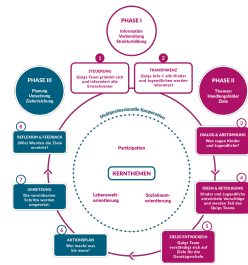
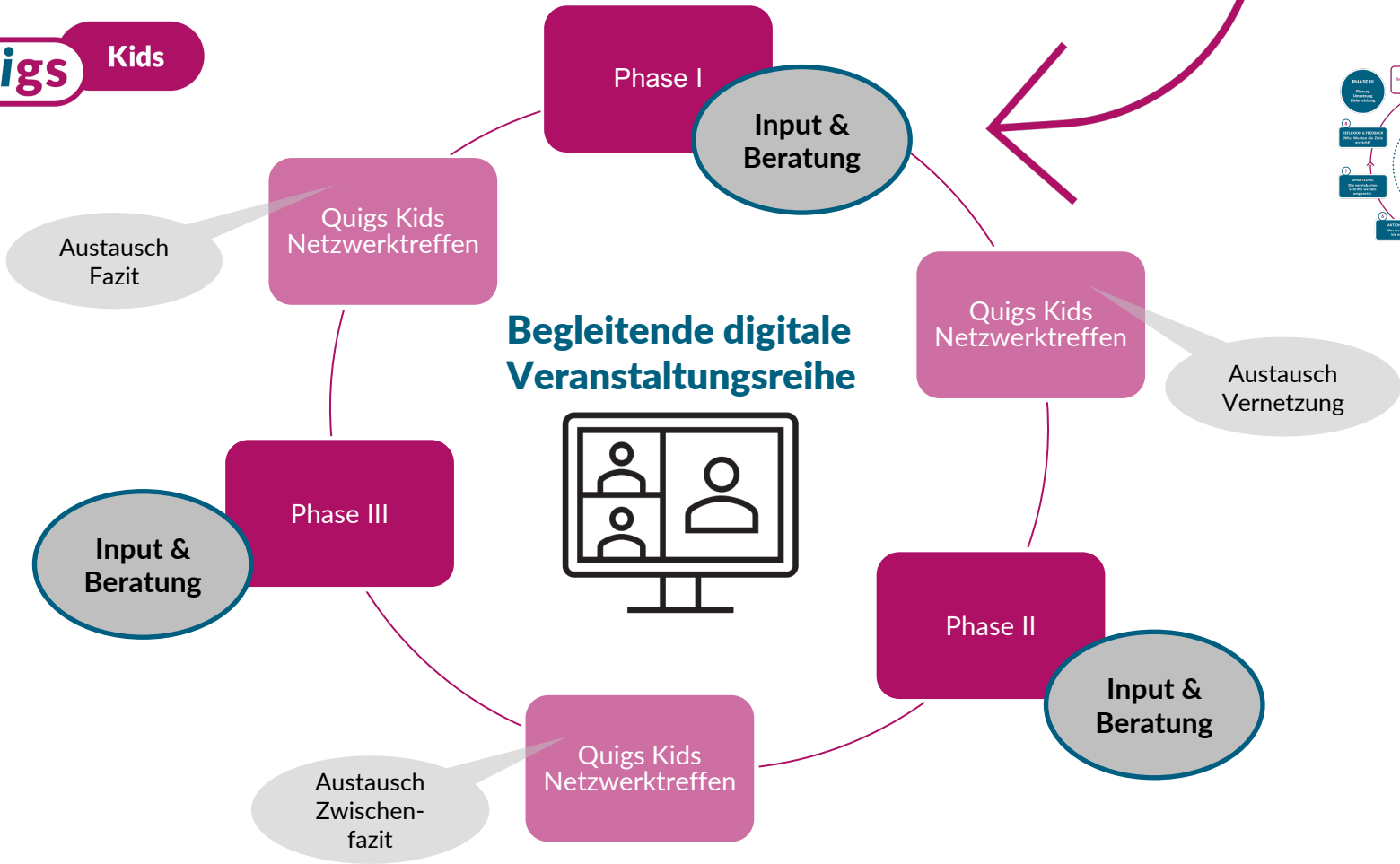
- ⇒ Angebote zur **Qualitätsentwicklung im Ganztag**
- ⇒ **2025: Quigs Kids** als webbasiertes Angebot zur partizipativen Qualitätsentwicklung mit Kindern und Jugendlichen (Primar & Sek I)



Die begleitende digitale Veranstaltungsreihe

- ⇒ Begleitung durch den Quigs Kids – Prozess entlang der Phasen im Qualitätskreislauf
- ⇒ Praxisnahe Impulse und Raum für Austausch
- ⇒ Zielgruppe: Ganztagschulen (Primar/Sek I), die Quigs Kids bereits anwenden oder es vorhaben und weitere Interessierte
- ⇒ Teilnahme im multiprofessionellen Tandem erwünscht
- ⇒ **Beratungs-Termine & Quigs Kids-Netzwerktreffen**





Ziele & Merkmale Quigs Kids

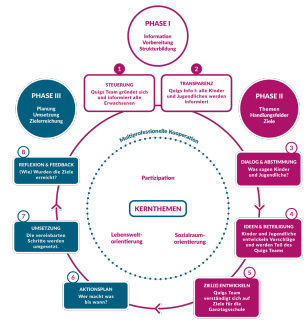
www.quigs-nrw.de



- ⇒ **Beteiligung** von Kindern und Jugendlichen am Qualitätsentwicklungsprozess
- ⇒ **Bedarfe** der Kinder und Jugendlichen als Ausgangspunkt für die Weiterentwicklung der Ganztagschule betrachten
- ⇒ Fokus auf **pädagogische Qualität** in 3 Kernthemen:
 - ⇒ Partizipation
 - ⇒ Lebensweltorientierung
 - ⇒ Sozialraumorientierung
- ⇒ Förderung der **multiprofessionellen Zusammenarbeit** an der Ganztagschule

Was bietet Quigs Kids?

- ⇒ Orientierung für ein Vorgehen im Qualitätsentwicklungsprozess für die Ganztagschule
- ⇒ 3 Kernthemen mit zugehörigen Fachtexten & Erklärvideos
- ⇒ 8 Handlungsschritte mit detaillierten Anleitungen und Methoden
- ⇒ 1 Abstimmungstool, um mit Kindern und Jugendlichen über Qualität im Ganztag zu sprechen



Technische Voraussetzungen für den Einsatz von Quigs Kids



WLAN



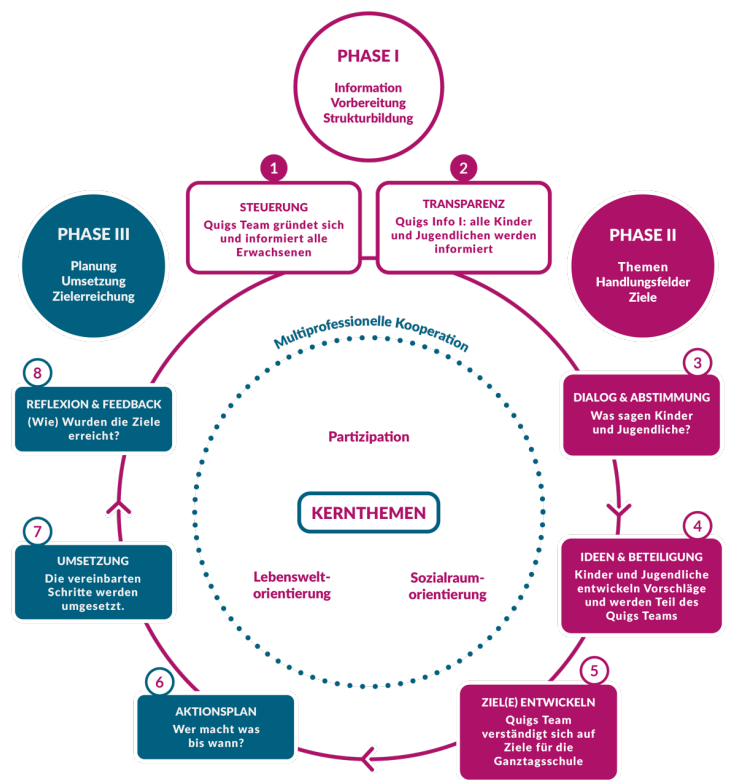
Beamer/digitale Tafel mit Tonausgabe/Lautsprecher



Tablets/Smartphones für Schüler:innen

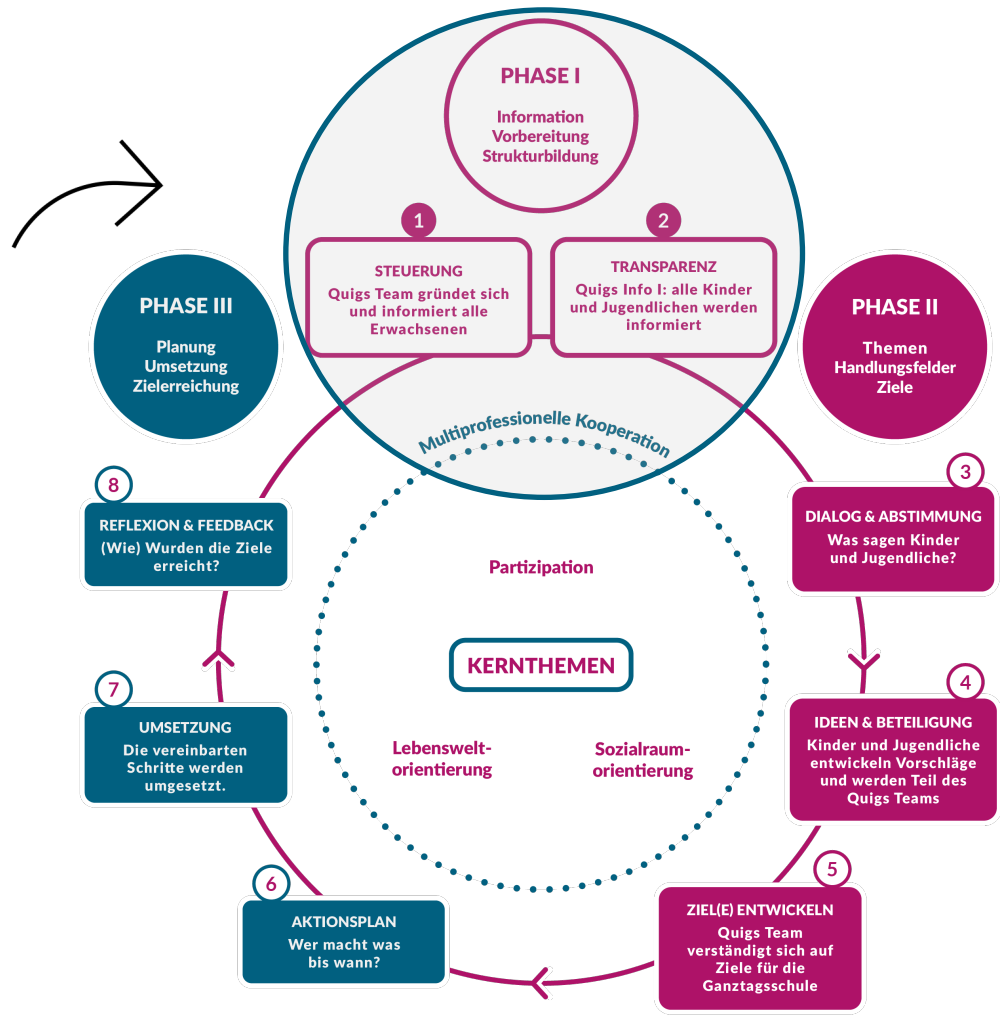


Der Quigs Kids Qualitätskreislauf



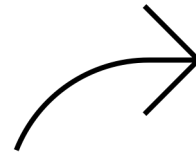
Heute geht es um Phase I
Information – Vorbereitung –
Strukturbildung

Handlungsschritte 1 & 2



Wie geht es los? Womit starten wir?

- Gemeinsame Entscheidung für Quigs Kids durch Schulleitung & Ganztagskoordination
- Informieren über Konzept und Ablauf (auf der Website www.quigs-nrw.de)
- Anlegen eines Schulaccounts (gemeinsame E-Mail-Adresse)
- Inhaltliche Auseinandersetzung mit den Kernthemen



Veröffentlichung der SAG NRW
„Kind- und Jugendorientierte Ganztagsbildung. Impulse für die pädagogische Praxis und die Wissenschaft.“

- = **Lebensweltorientierung**
- = **Sozialraumorientierung**
- = **Partizipation**



Wie geht es los? Womit starten wir?

- Termine & Zeiten einplanen (empfohlener Zeitraum: 1 Schuljahr), z.B. für:
 - Info im Kollegium/Team der Ganztagschule
 - 5 Sitzungen des Quigs Teams
 - Durchführung der Abstimmung in den Klassen/Gruppen (Phase II)

Überlegen Sie: Wer ist Teil des Quigs Teams?

Das Quigs Team

Vorschlag zur multiprofessionellen Zusammensetzung

- Schulleitung (oder Stellvertretung)
- Ganztagskoordination/-leitung,
- Lehrkraft
- pädagogische Fachkraft Ganztags
- Schulsozialarbeit
- später auch Kinder/Jugendliche




Rollen

- Beauftragte:r für Kind- und Jugendperspektive und Beteiligung
- Zeitwächter:in und Dokumentation
- Schulaccount-Manager:in

Was passiert in Phase I?

1 Steuerung (Quigs Team, Planung)



2 Transparenz (Information)



Handlungsschritt 1: Steuerung

Quigs Team gründet sich und informiert alle Erwachsenen

→ Quigs Team = zentrales Steuerungsgremium

- **1. konstituierende Sitzung:** Planung des Prozesses, Rollen & Verantwortlichkeiten klären, fachliche Hintergründe kennenlernen
- Information aller Lehrkräfte und pädagogischer Fachkräfte über Quigs Kids Prozess, insbes. Ganztagsmitarbeitende & Klassenleitungen

Handlungsschritt 2: Transparenz

Quigs Info I: alle Kinder und Jugendlichen werden informiert

- Quigs Info I ist eine pädagogisch gestaltete Informationsstunde (30 Minuten) – exemplarischer Ablauf auf der Website
- Durchführung z.B. durch das Quigs Team (gemeinsam mit den Klassenleitungen)
- Erklärvideo “Was ist Quigs Kids“

Wie geht es weiter?

Phase II: Themen – Handlungsfelder –Ziele

- Machen Sie sich mit dem Schulaccount und dem Abstimmungstool vertraut.
- Klären Sie, wer die Abstimmungen in den Klassen/Gruppen wann moderiert und begleitet.
- In der Quigs Team-Sitzung werden die Ergebnisse der Abstimmungen besprochen.


So finden Sie alles Wichtige auf der Website

Informationen über die drei Kernthemen

- Fachtexte
- Erklärvideos



So finden Sie alles Wichtige auf der Website



8 Handlungsschritte

Im Quigs-Prozess, den wir als Qualitätskreislauf bezeichnen, werden 8 Handlungsschritte durchlaufen:

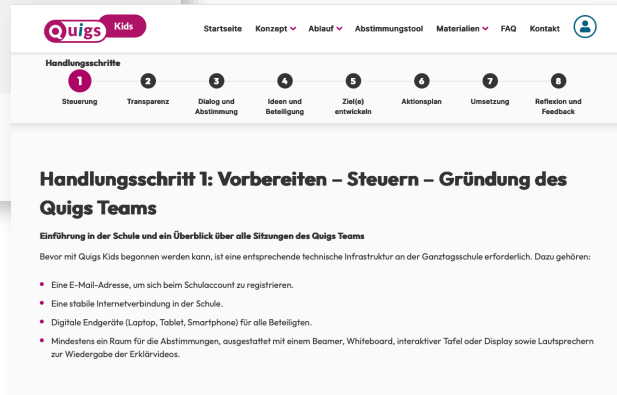
Der Qualitätskreislauf als Plakat

Der Qualitätskreislauf bietet einen Überblick über die einzelnen Handlungsschritte im Quigs-Prozess. Wir empfehlen, ihn auszudrucken (DIN A4) und gut sichtbar für alle Mitglieder des Quigs-Teams in Ihrer Ganztagschule aufzuhängen.

[Qualitätskreislauf als PDF herunterladen](#)

1 Steuerung
Quigs Team gründet sich und informiert alle

2 Transparenz
Alle Kinder und Jugendlichen werden



Handlungsschritte

- 1 Steuerung
- 2 Transparenz
- 3 Dialog und Abstimmung
- 4 Ideen und Beteiligung
- 5 Ziel(e) entwickeln
- 6 Aktionsplan
- 7 Umsetzung
- 8 Reflexion und Feedback

Handlungsschritt 1: Vorbereiten – Steuern – Gründung des Quigs Teams

Einführung in der Schule und ein Überblick über alle Sitzungen des Quigs Teams

Bevor mit Quigs Kids begonnen werden kann, ist eine entsprechende technische Infrastruktur an der Ganztagschule erforderlich. Dazu gehören:

- Eine E-Mail-Adresse, um sich beim Schulaccount zu registrieren.
- Eine stabile Internetverbindung in der Schule.
- Digitale Endgeräte (Laptop, Tablet, Smartphone) für alle Beteiligten.
- Mindestens ein Raum für die Abstimmungen, ausgestattet mit einem Beamer, Whiteboard, interaktiver Tafel oder Display sowie Lautsprechern zur Wiedergabe der Erklärvideos.

Informationen über den Qualitätskreislauf und die acht Handlungsschritte, inkl. konkreter Methoden und Anleitungen



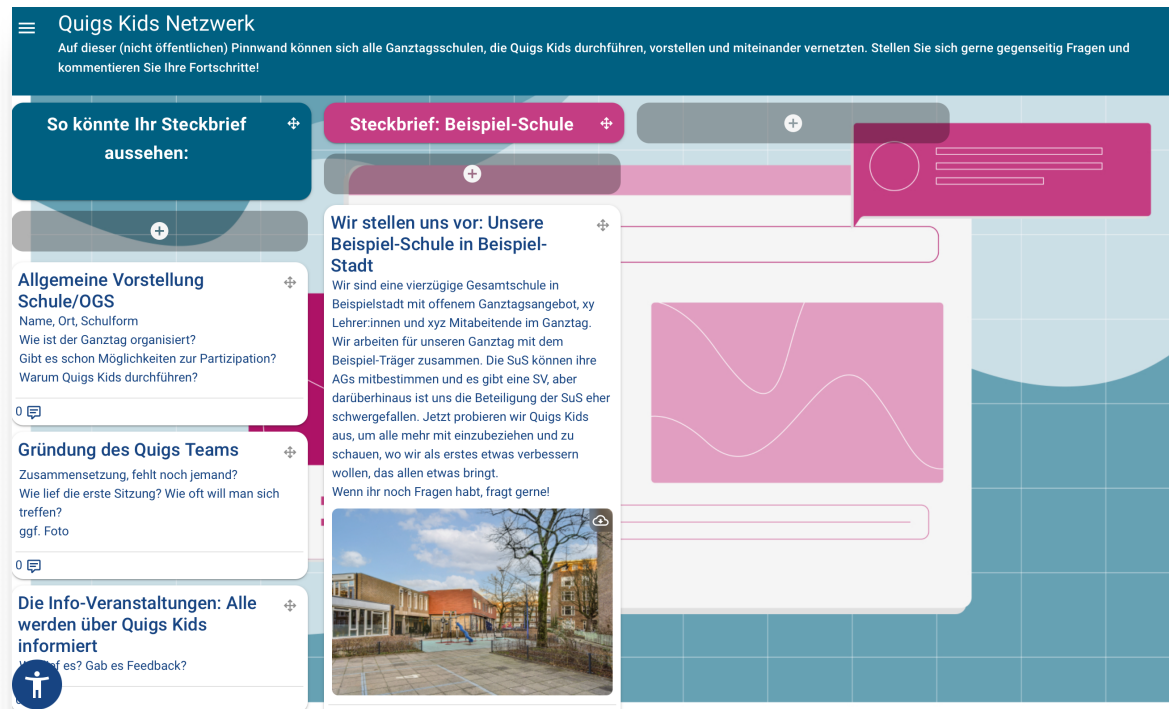
Unser Angebot

Netzwerk & Austausch (intern)

Teilen & dokumentieren Sie Ihre Fortschritte auf der **Taskcard** und lernen Sie voneinander.

- Infos & Bilder einfügen
- Beiträge kommentieren
- Fragen stellen & beantworten

Bei Interesse melden Sie sich gerne bei uns!
kontakt.quigs@isa-muenster.de



Unser Angebot



Individuelle Workshops und Vorträge (digital & vor Ort)

- ⇒ ab 20 teilnehmenden Personen, schulübergreifend
- ⇒ z.B. im Rahmen von päd. Tagen, Fachtagungen, Bildungskonferenzen, Qualitätszirkeln...
- ⇒ für Kommunen, Träger, interessierte Bildungsakteure rund um den Ganzttag

Senden Sie uns gerne eine Anfrage:

kontakt.quigs@isa-muenster.de



Begleitende Veranstaltungsreihe - Termine

Phase I: Mit Quigs Kids an der Ganztagschule starten!

Phase I Information, Vorbereitung & Strukturbildung

- ⇒ 22. September 2026, 16:30–17:30 Uhr

Phase II: Mit Quigs Kids Kinder und Jugendliche beteiligen!

Phase II Themen, Handlungsfelder & Ziele

- ⇒ 30. September, 16:30-17:30 Uhr
- ⇒ 14. Oktober, 10:00-11:00 Uhr
- ⇒ ...

Phase III: Mit Quigs Kids Ziele umsetzen und reflektieren!

Phase III Planung, Umsetzung, Zielerreichung

- ⇒ 18. November 2026, 16:30–17:30 Uhr
- ⇒ 1. Dezember 2026, 10:00-11:00 Uhr
- ⇒ ...

Netzwerktreffen (Austausch)

- ⇒ Mittwoch, 16. September, 16:30-17:30 Uhr
- ⇒ Mittwoch, 7. Oktober 2026, 16:30 – 17:30 Uhr



Wir wünschen gutes Gelingen!

Ihr Feedback & Aufnahme in das
Quigs Kids Netzwerk



Kerstin Schneider & Sarah Spannruft
kontakt.quigs@isa-muenster.de
www.quigs-nrw.de

GEFÖRDERT VON: